

Zimowe ćwiczenia
logopedyczne dla 5 i 6
latków




Zamień swój język w śnieżkę.
Uderzaj nim w magiczne miejsca!

GADU
terapia
www.8.com/GADUterapia



Jest Ci baaardzo zimno.
Brrrrrrrr!

GADU
terapia
www.8.com/GADUterapia



Stukaj języczkiem tak,
jak stukają kopytka renifera!

GADU
terapia
www.8.com/GADUterapia



Zrób wyciąg narciarski
ze swojego języczka
- unosz go za górne ząbki
i opuszczaj!

GADU
terapia
www.8.com/GADUterapia



Zrób ze swoich policzków
balonik!

GADU
terapia
www.8.com/GADUterapia



Wysyłaj buziaczki!

GADU
terapia
www.8.com/GADUterapia



Zamień swój języczek w sanki.
Zjeżdżaj nimi po suficie
w buzi.

GADU
terapia
www.8.com/GADUterapia



Ziewnij kilka razy!

GADU
terapia
www.8.com/GADUterapia

Wirujące płatki śniegu (A)

Wytnij śnieżynki z arkusza B wzdłuż przerywanych linii. Następnie wciągając powietrze przez słomkę, przenieś wszystkie płatki na obrazek. Umieść je tak, by pokrywały te same samogłoski.

A

I

O

Y

















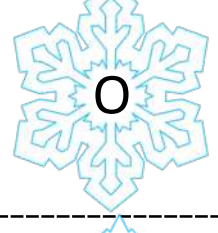
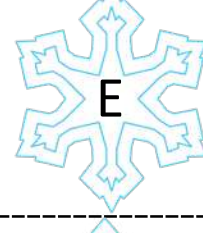



E

U



Wirujące płatki śniegu (B)

















 A	 I	 O
 E	 Y	 U
 A	 E	 Y
 O	 U	 I
 Y	 A	 O
 I	 O	 E
 U	 A	 O

Czapki zimowe – Głoska SZ















(Arkusz A)

Każdej czapce przyporządkowano inną sylabę. Przyjrzyj się im, a następnie odszyfruj słowa ukryte na arkuszu B. Jakie wyrazy powstaną? Zapisz je w ramkach (jedna kratka odpowiada jednej sylabie).

 SZA	 PA	 NO
 KO	 SA	 SZE
 LE	 DU	 BA
 JA	 SZO	 TA
 SZY	 KA	 NY

Czapki zimowe – Głoska SZ

(Arkusz B)

 <input type="text"/> <input type="text"/>	 <input type="text"/> <input type="text"/>	 <input type="text"/> <input type="text"/>
 <input type="text"/> <input type="text"/>	 <input type="text"/> <input type="text"/>	 <input type="text"/> <input type="text"/>
 <input type="text"/> <input type="text"/>	 <input type="text"/> <input type="text"/>	 <input type="text"/> <input type="text"/>
 <input type="text"/> <input type="text"/>	 <input type="text"/> <input type="text"/>	 <input type="text"/> <input type="text"/>
	 <input type="text"/> <input type="text"/> <input type="text"/>	

[Wyszukaj słowa rozpoczynające się na ...]

SuperKid.pl

Otocz pętlą obrazki,
których nazwy
rozpoczynają się
na **SZ**.

SZ sz



[Wyszukaj słowa rozpoczynające się na sylabę ...]

SuperKid.pl



SZA



W których
słowach
pierwsza
sylaba
to **SZA**?

Otocz
właściwe
obrazki
pętlą.


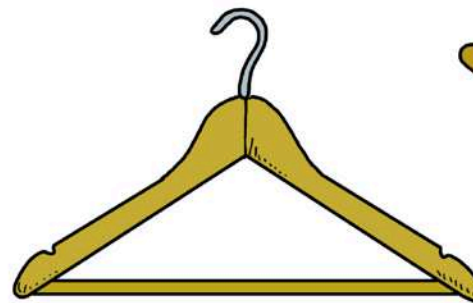


[Wyszukaj słowa kończące się na sylabę ...]

W których
słowach
ostatnia
sylaba
to **SZA**?



Otocz
właściwe
obrazki
pętlą.







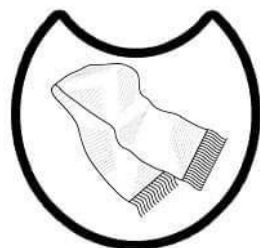
SZA



Wytnij brzuszki bałwanków
i przyklej je w odpowiednim miejscu.

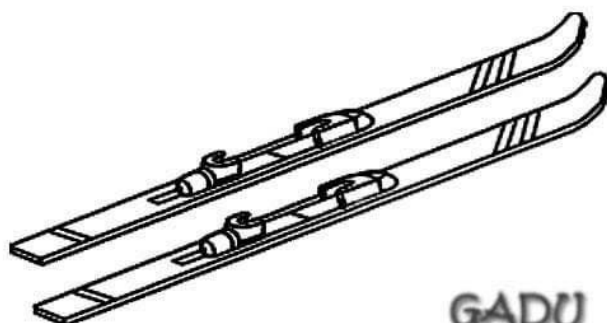
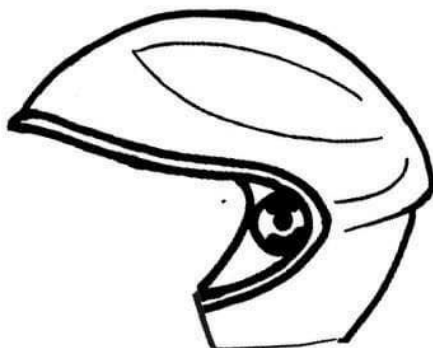
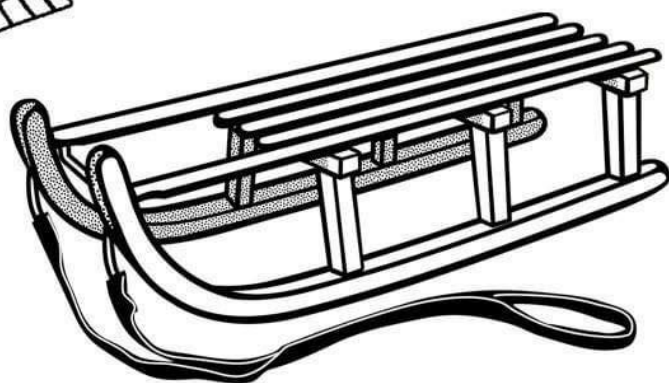
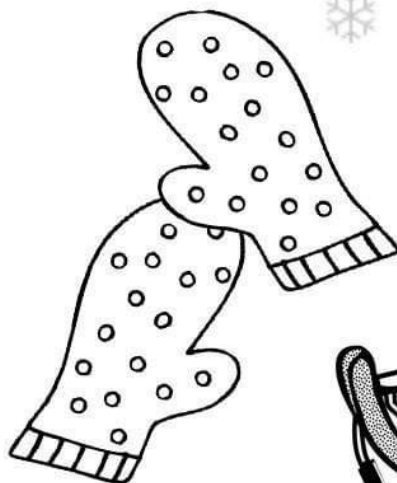
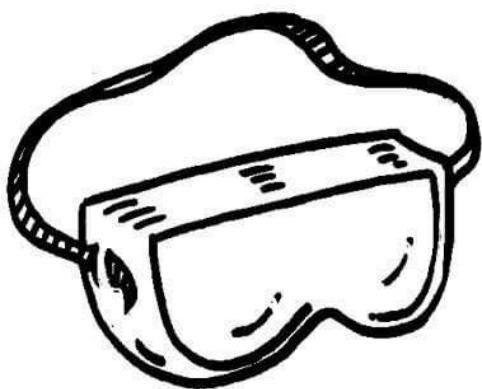


<http://fb.com/GADUterapia>



Zima na sportowo

1. Pomaluj na zielono obrazek, którego nazwa składa się z **jednej sylaby**.
2. Pomaluj na brązowo obrazek, którego nazwa rozpoczyna się od sylaby **san**.
3. Pomaluj na czerwono obrazek, którego nazwa składa się z **4 sylab**.
4. Pomaluj na żółto obrazek, którego nazwa zawiera w sobie **dwie głoski g**.
5. Pomaluj na niebiesko obrazek, którego nazwa kończy się sylabą **ty**.
6. Pomaluj na pomarańczowo obrazek, którego nazwa zawiera w sobie **ż**.



BAŁWANKI



Jestem **bar**dzo **zmar**znięty,
więc **r**ęce schowałem,
Mam czapkę i szalik **cz**erwono-białe.



Ręce z patyków, tasiemka pod szyją,
Kapelusz na głowie – święta niech żyją!



Szalik z **f**rędzlami, biało-żółto-**cz**erwony,
Żółte guziczki, kapelusz zielony.



Pod szyją mam szalik, to **pre**zent od mamy,
Mam czapkę w **k**ratkę i sweter **w**elniany.



Czerwony **kub**raczek, zielone kieszenie,
Szalik, **r**ękawiczki, nauszники – marzenie.

Dwie białe kule, **s**znur ze światełkami,
Rogi na głowie, zima jest już z nami!



Alicja Iwanowska

Historyjki obrazkowe. Logiczne myślenie.


Inez Kijańska - Logopeda



Inez Kijańska - Logopeda



Inez Kijańska - Logopeda



*Czytamy/powtarzamy tekst. Utrwalamy głoski szumiące. Łączymy ptaszki, odczytujemy i kolorujemy.



PTASZKI

Szeć puszystych ptaszków, zakupy zrobiło,
Czapki i **sz**aliki, rękawiczek nie było.
Czapeczki w paseczki z małymi pomponami,
Szaliki szerokie z krótkimi frędzelkami.
Kozaczki **tr**zeba kupić, by nie marzły nóżki,
Na zimę zaś zapasy: ziarenka i okruszki.

Alicja Iwanowska

